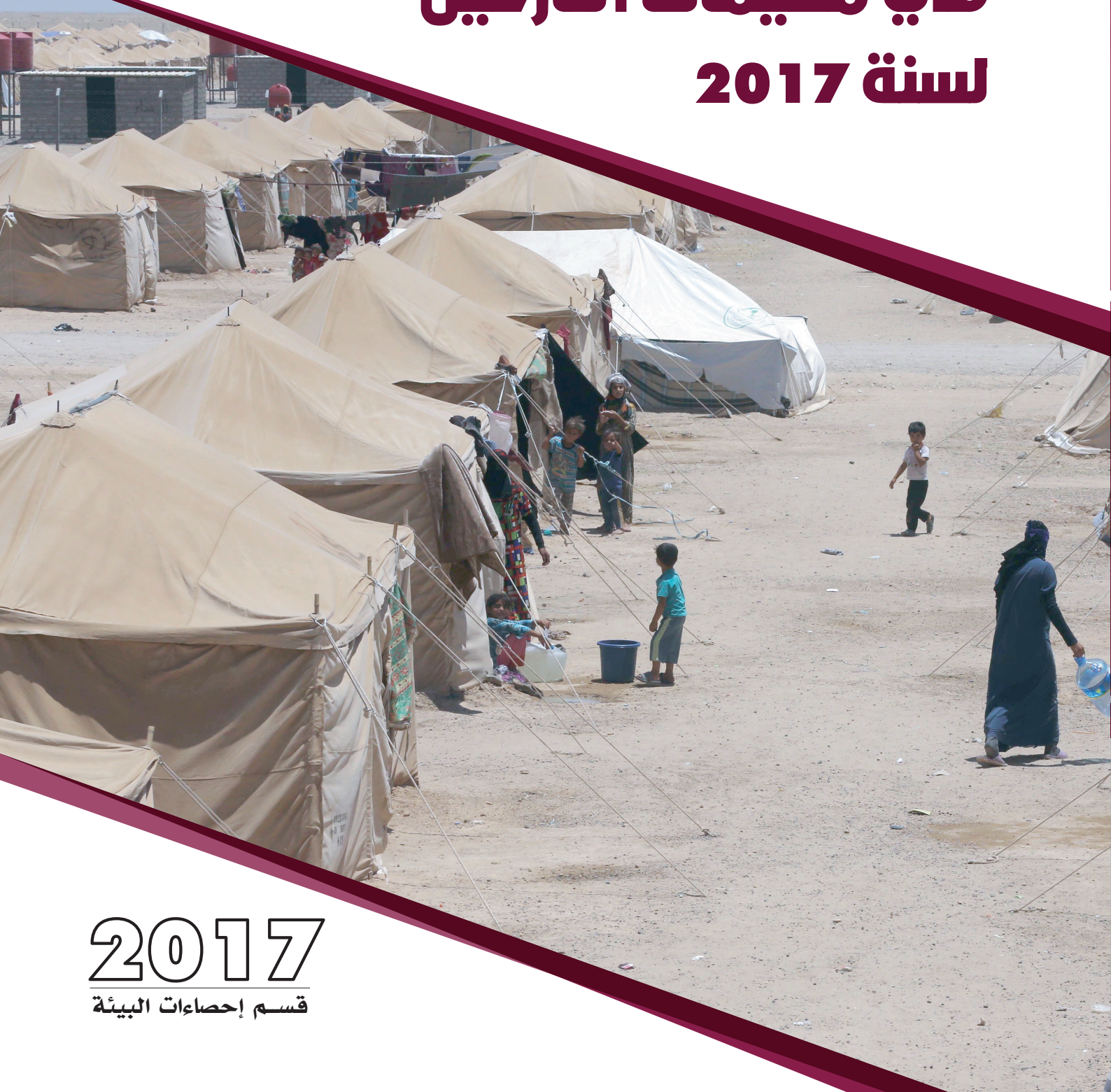


مسح عدّ الولادات والوفيات في مخيمات النازحين لسنة 2017



2017

قسم إحصاءات البيئة

مسح عدّ الولادات والوفيات في مخيمات النازحين لسنة 2017





بِسْمِ اللَّهِ الرَّحْمَنِ الرَّحِيمِ

[[وَكُلُّ شَيْءٍ أَحْصَيْنَاهُ فِي إِمَامٍ مُّبِينٍ]]

صَدَقَ اللَّهُ الْعَظِيمُ

سورة يس . الآية (12)



**** كلمة شكر ****

في الوقت الذي يقدم فيه الجهاز المركزي للإحصاء إنجازاً جديداً في سلسلة الإنجازات التي يحققها العاملون فيه سواء كانوا في بغداد أو المحافظات والذي يعرض فيه أعداد المخيمات وعدد حالات الولادات والوفيات.

لا يسعنا إلا أن نتقدم بجزيل الشكر والإمتنان للجهود المبذولة من قبل كل المساهمين في تنفيذ مراحل العمل كافة وبمختلف المستويات.

المحتويات

الصفحة	الموضوع
1	1. تمهيد
1	1.1 . المقدمة
1	2.1 . أهداف المسح
1	3.1 . النتائج والفوائد المتوقعة من تنفيذ المسح
1	2 . منهجية العمل وتنفيذ المسح
1	1.2 . تصميم الإستمارة وجداول الإخراج
2	2.2 . الإطار الإحصائي
2	3.2 . مستوى التمثيل
2	4.2 . مرحلة العمل الميداني
2	5.2 . مرحلة العمل المكتبي
2	6.2 . مرحلة إدخال البيانات وإعداد النتائج
3	3. تحليل نتائج المسح

محتويات الجداول

الصفحة	الموضوع
7	جداول مسح عدّ الولادات والوفيات في مخيمات النازحين لسنة 2017
9	جدول (1) : عدد الاسر والافراد في المخيمات حسب الجنس والمحافظة
10	جدول (2) : عدد المخيمات حسب حدوث حالات ولادات منذ انشاءها والمحافظة
11	جدول (3) : عدد المخيمات حسب حدوث حالات وفيات منذ انشاءها والمحافظة
12	جدول (4) : عدد المخيمات حسب التجهيز بالطاقة الكهربائية وتوفر المصادر المأمونة للمياه ووسائل الصرف الصحي والمحافظة
13	جدول (5) : عدد المخيمات حسب أستلام الأسر لحصص غذائية باستمرار ومصادر التجهيز والمحافظة
14	جدول (6) : التوزيع النسبي للمخيمات حسب أستلام الأسر لحصص غذائية باستمرار ومصادر التجهيز والمحافظة

محتويات الأشكال البيانية

الصفحة	الموضوع
3	شكل (1) : عدد مخيمات النازحين حسب المحافظة
4	شكل (2) : عدد الأفراد في المخيم حسب الجنس
4	شكل (3) : عدد حالات الولادة التي حدثت في مخيمات النازحين حسب المحافظة
5	شكل (4) : عدد حالات الوفاة التي حدثت في مخيمات النازحين حسب المحافظة
5	شكل (5) : نسبة المخيمات حسب التجهيز بالطاقة الكهربائية وتوفر المصادر المأمونة للمياه ووسائل الصرف الصحي
6	شكل (6) : التوزيع النسبي للمخيمات حسب مصادر تجهيز الحصص الغذائية

1 . تمهيد

1.1 . المقدمة

نتيجة الظروف التي يمر بها البلد منذ منتصف عام 2014 والتي نتجت عن سيطرة العصابات الإرهابية على عدد من محافظات العراق وما عاثت فيه من فساد وإجرام وقتل وما نجم عنها من سقوط أعداد كبيرة من الضحايا بين شهيد وجريح وما تعرضت له النساء من سبي والذو الذي أدى بدوره الى نزوح اعداد كبيرة من المواطنين من تلك المناطق الى مناطق اخرى آمنة.

ونتيجة لهذا النزوح الكبير فقد كان لزاماً على الدولة أن تقيم المخيمات من أجل إستيعاب هذه الأسر النازحة والتي توّزعت في مختلف المحافظات ، كما ساهمت المنظمات الدولية ذات العلاقة بالجانب الإنساني وكذلك كان للمنظمات الوطنية دوراً في إقامة المخيمات وتقديم كافة أنواع الدعم لهذه الأسر.

لقد كان للمواطن العراقي دوراً كبيراً في إستيعاب هذه الأسر في إستقبالها وتقديم كافة أنواع الدعم من خلال توفير المسكن والمأكل والملبس وكافة الإحتياجات الأخرى.

واسهاماً من الجهاز المركزي للإحصاء وتنفيذاً للتوصيات المنبثقة عن الندوة التثقيفية الخاصة بموضوع المخيمات والنازحين ومن أجل رصد وتقييم الأوضاع في المخيمات ، نفذ الجهاز المركزي للإحصاء مسحاً ميدانياً حول أعداد المخيمات في المحافظات كافة عدا (مخيم الخازن) ولم يشمل المسح الأسر المنتشرة في الأحياء السكنية أو خارج المخيمات الرسمية.

2.1 . أهداف المسح:

يهدف المسح إلى توفير قاعدة بيانات حول:

1. عدد حالات الولادات والوفيات وأسباب عدم التوثيق إن وجدت.
2. أعداد المخيمات القائمة في المحافظات.
3. أعداد الأسر في المخيمات.
4. عدد الأفراد حسب النوع.
5. عدد الأطفال دون سن الخامسة عشر .
6. أنواع الخدمات المقدّمة في المخيمات.

3.1 النتائج والفوائد المتوقعة من تنفيذ المسح

1. توفير بيانات عن أعداد الولادات التي حدثت في المخيمات المؤقّعة منها وغير المؤقّعة ومعرفة أسباب عدم التوثيق.
2. توفير بيانات عن أعداد الوفيات التي حدثت في المخيمات المؤقّعة منها وغير المؤقّعة ومعرفة أسباب عدم التوثيق.
3. تحديد أعداد مخيمات النازحين والمحافظات التي تتركز فيها .
4. تحديد أعداد الأسر وأعداد الأفراد من اجل العمل على تغطية إحتياجاتهم الضرورية.
5. تحديد أهم الخدمات والبنى التحتية المقدّمة في المخيمات والعمل على توفيرها من قبل الجهات المتخصصة.

2 . منهجية العمل وتنفيذ المسح

1.2 . تصميم الإستمارة وجدول الإخراج:

لفرض السرعة في إنجاز هذا العمل الكبير وإستخلاص نتائجه فقد تم تصميم إستمارة مبسّطة لتغطية أهم المؤشرات الضرورية وتم تصميم جداول الإخراج وعرض النتائج على مستوى محافظة.

2.2 . الإطار الإحصائي:

تم الإعتماد على الإطار الإحصائي للمخيمات والذي وفرته وزارة الهجرة والمهجرين وكذلك من خلال مراجعة منتسبي مديريات الإحصاء في المحافظات لمديريات الهجرة والمهجرين حيث تم تحديد أعداد المخيمات ومواقعها.

أعداد مخيمات النازحين المشمولة بالمسح حسب المحافظة

ت	المحافظة	عدد المخيمات	ت	المحافظة	عدد المخيمات
1.	نينوى	10	.9	النجف	2
2.	كركوك	5	.10	القادسية	3
3.	ديالى	3	.11	ذي قار	2
4.	بغداد	18	.12	ميسان	1
5.	الأنبار	15	.13	البصرة	1
6.	بابل	17	.14	السليمانية	2
7.	كربلاء	1	الإجمالي	90	
8.	صلاح الدين	10			

المصدر: وزارة الهجرة والمهجرين

3.2 . مستوى التمثيل:

شمل المسح كافة المخيمات في محافظات العراق عدا مخيم الخازن.

4.2 . مرحلة العمل الميداني:

تم إعداد كتاب رسمي الى مديريات الإحصاء في المحافظات لتكليف باحث أو أكثر وحسب حجم العمل في المحافظة من أجل ملء الإستمارة المعدة وتم تنفيذ العمل الميداني خلال شهري كانون الثاني وشباط.

أعداد الباحثين الميدانيين العاملين بالمسح حسب المحافظة

ت	المحافظة	عدد الباحثين	ت	المحافظة	عدد الباحثين	ت	المحافظة	عدد الباحثين
1.	كركوك	2	.6	كربلاء	1	.11	ميسان	1
2.	ديالى	1	.7	صلاح الدين	3	.12	البصرة	1
3.	الأنبار	1	.8	النجف	1	.13	السليمانية	2
4.	بغداد	11	.9	القادسية	4	.14	نينوى	5
5.	بابل	4	.10	ذي قار	1		الإجمالي	38

5.2 . مرحلة العمل المكتبي:

بعد إنجاز العمل الميداني للمسح وإرسال الإستمارات من قبل المحافظات خضعت الإستمارات الواردة الى تدقيق مكثبي وفي حالة وجود أي ملاحظة أو إستفسار يتم الإتصال هاتفياً بالباحث الميداني أو المشرف على المخيم لغرض تصحيح البيانات.

6.2 . مرحلة إدخال البيانات وإعداد النتائج:

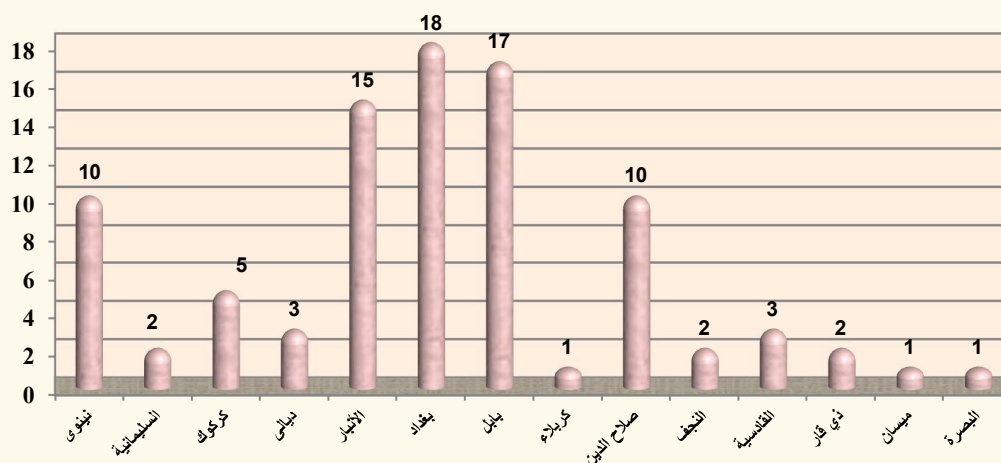
تم إستخدام برنامج Excel لبناء برنامج مبسط لإدخال البيانات وإستخراج النتائج.

3. تحليل نتائج المسح

يُعدّ مسح عدّ الولادات والوفيات في مخيمات النازحين لسنة 2017 المسح الأول الذي ينفذه الجهاز المركزي للإحصاء والذي يتعلق بمؤشرات الولادات والوفيات الخاصة بمخيمات النازحين بالإضافة الى بعض المؤشرات الأخرى، وقد شمل المسح كافة المخيمات في محافظات العراق باستثناء مخيم الخازر.

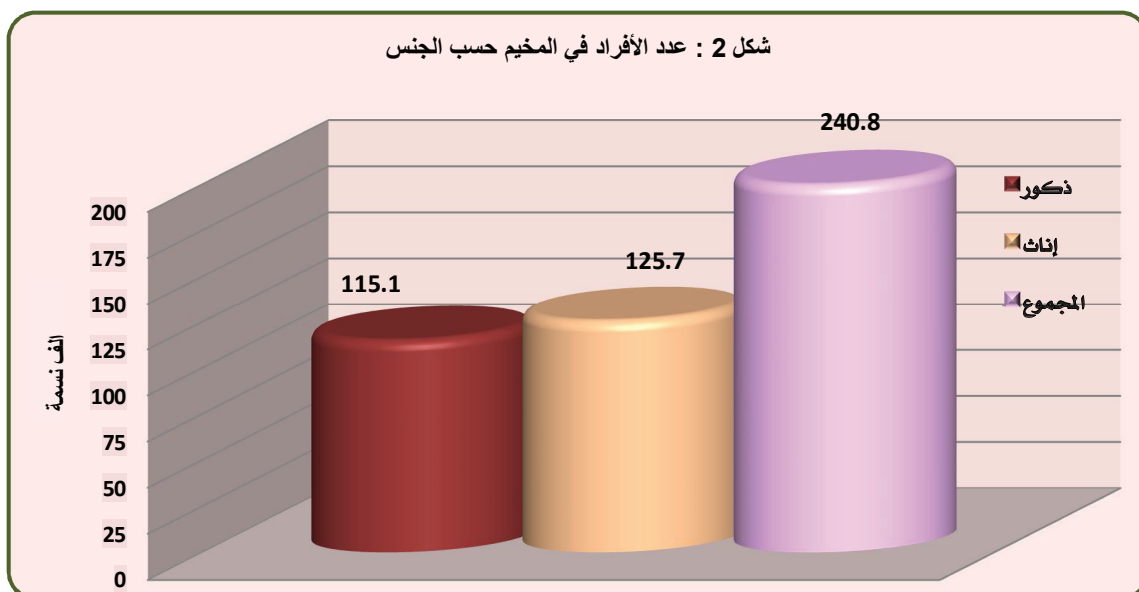
أظهرت نتائج المسح في جدول (1) أن عدد المخيمات الخاصة بالنازحين قد بلغت (90) مخيماً وتركز العدد الأكبر منها في محافظة بغداد وبلغت (18) مخيماً تلتها محافظة بابل ثم الأنبار وبقاوع (17 ، 15) مخيماً على التوالي. كما في شكل (1).

شكل 1 : عدد مخيمات النازحين حسب المحافظة

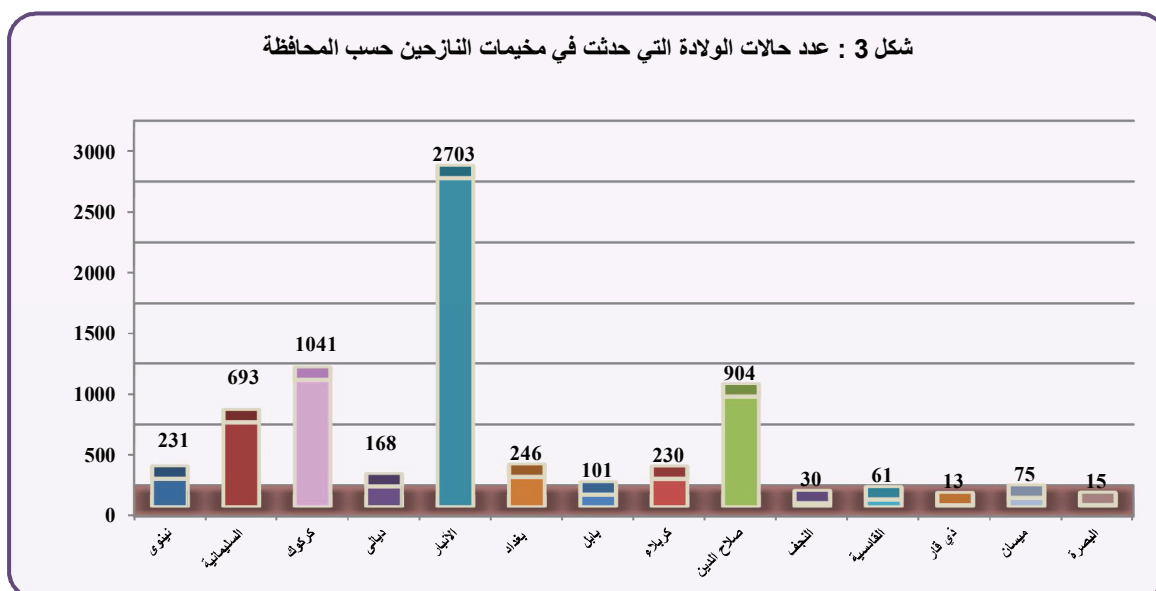


بلغ عدد الأسر النازحة الى هذه المخيمات خلال فترة تنفيذ المسح (45070) أسرة وعلى الرغم من إن العدد الأكبر من المخيمات كان في محافظة بغداد إلا إن العدد الأكبر من النازحين كان في محافظة الأنبار إذ بلغ عدد الأسر (16063) أسرة تلتها محافظة كركوك وبقاوع (6602) أسرة ، كان العدد الأقل من الأسر النازحة في المخيمات التابعة لمحافظة البصرة وبقاوع (31) أسرة مع الإشارة الى أن محافظتي (واسط والمثنى) لم تضم مخيمات للنازحين في فترة تنفيذ المسح وذلك لعودة الأسر النازحة الى محافظاتها أو نتيجة لإستقرار الأسر في الأحياء السكنية.

أظهرت النتائج أيضاً في نفس الجدول إن عدد الأفراد في المخيمات قد بلغ (240873) نسمة كان العدد الأكبر منهم للإناث وبقاوع (125736) نسمة كما في شكل (2). وتركز العدد الأكبر من النازحين في مخيمات الأنبار وبقاوع (86580) نسمة تلتها محافظة كركوك (36355) نسمة ثم محافظة نينوى (34143) نسمة وكان العدد الأقل من الأفراد في محافظة البصرة وبقاوع (135) نسمة.

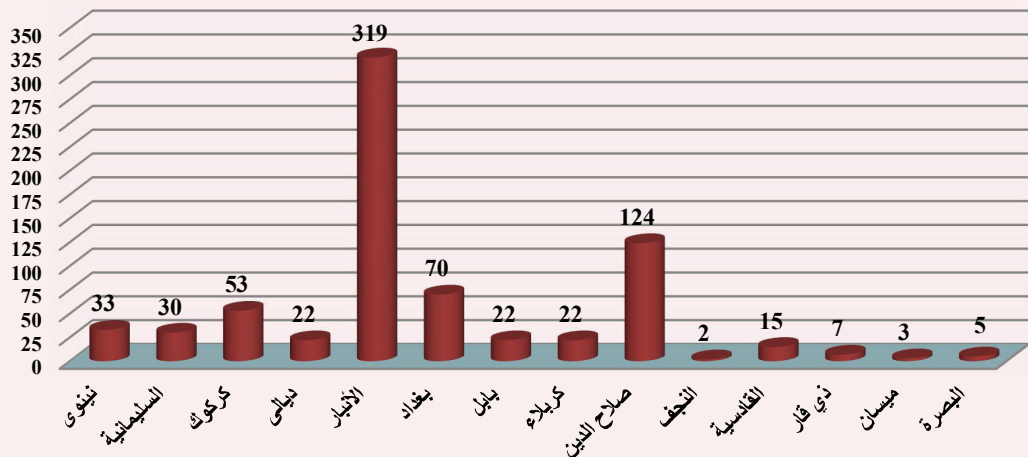


أظهرت نتائج المسح في جدول (2) أن (86) مخيماً من مخيمات النازحين قد حدثت فيها حالات ولادة منذ انشاءها وقد بلغ عدد حالات الولادة فيها (6511) حاله كان العدد الأكبر منها في مخيمات محافظة الانبار وواقع (2703) حالة ولادة تلتها مخيمات كركوك وواقع (1041) حالة ولادة والعدد الأقل منها في محافظة ذي قار وواقع (13) حالة ولادة وان جميع حالات الولادة كانت موثقة باستثناء (3) حالات ويعود السبب في ذلك الى بعد المسافة وعدم تمكنهم من الوصول الى دوائر التسجيل . كما في شكل (3)



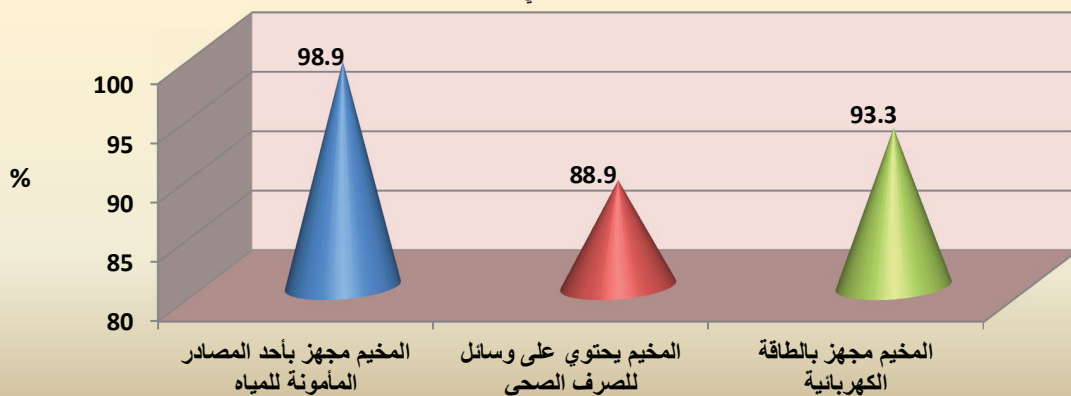
توضح نتائج المسح في جدول (3) أن عدد المخيمات التي حدثت فيها حالات وفاة منذ انشاءها قد بلغت (72) مخيماً تركّز العدد الأكبر لحالات الوفيات في مخيمات محافظة الانبار ثم محافظة صلاح الدين وواقع (319 ، 124) حالة وفاة على التوالي والعدد الاقل لحالات الوفيات في مخيمات محافظة النجف وواقع (2) حالة وفاة وقد كانت جميع حالات الوفيات موثقة باستثناء (3) حالات ويعود السبب في ذلك الى عدم توفر المستمسكات الثبوتية او نتيجة للوفاة في الكرفان وليس في المستشفى. كما في شكل (4).

شكل 4: عدد حالات الوفاة التي حدثت في مخيمات النازحين حسب المحافظة

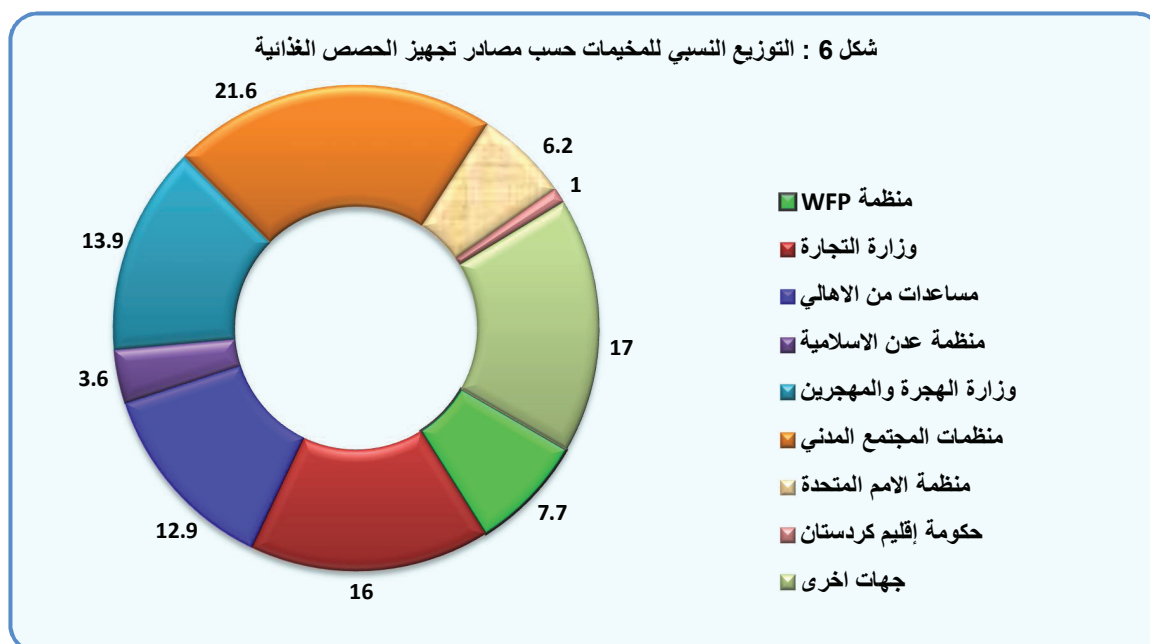


بينت نتائج المسح في جدول (4) إن الجزء الأكبر من المخيمات قد تم تجهيزها بالخدمات الرئيسية من كهرباء وماء ووسائل للصرف الصحي ، حيث بلغ عدد المخيمات التي تم تجهيزها بالطاقة الكهربائية (84) مخيماً وبنسبة (93.3%) منها ، أما المخيمات التي جُهزت بأحد المصادر المأمونة للمياه (أي تصلهم كمية كافية من الماء الصالح للشرب الآمن في المسكن أما من أمداد مياه مستمر داخل المنزل أو تجهيز داخل المسكن (متقطع) أو تجهيز ضمن مسافة سهلة) فقد شكّلت ما نسبته (98.9%) بواقع (89) مخيماً في حين بلغ عدد المخيمات التي جُهزت بوسائل للصرف الصحي (80) مخيماً أي بنسبة (88.9%). كما في شكل (5).

شكل 5 : نسبة المخيمات حسب التجهيز بالطاقة الكهربائية وتوفر المصادر المأمونة للمياه ووسائل الصرف الصحي



توضح نتائج المسح في الجدولين (5 و 6) إن جميع المخيمات قد استلمت حصص غذائية ويستمر بإستثناء البعض منها حيث لم تستلم حصص غذائية بإستمرار . بلغ عدد المخيمات التي تستلم حصص غذائية بإستمرار (81) مخيماً تركزت غالبيتها في محافظات (بابل، الأنبار وبغداد) وبواقع (17 ، 15 و 14) على التوالي. ومن خلال الإطلاع على جدول (5) فإننا نلاحظ إن الدور الأكبر في توزيع الحصص الغذائية على الأسر النازحة كان لمنظمات المجتمع المدني وبواقع (42) مخيماً تلتها جهات أخرى (كنائس، جمعيات، الإغاثة الدولية.... الخ) حيث بلغ عددها (31) مخيماً. كما في شكل (6).



**جداول مسح عدّ الولادات
والوفيات في مخيمات النازحين
لسنة 2017**



عدد الاسر والافراد في المخيمات حسب الجنس والمحافظة

جدول (11)

المحافظة	عدد الافراد في المخيم حسب الجنس		عدد الاسر في المخيم		عدد المخيمات	المحافظة
	انثى	ذكور	انثى	ذكور		
نينوى	18,502	34,143	17,431	16,712	6,517	10
السليمانية	7,494	16,468	8,855	7,613	3,223	2
كركوك	13,534	36,355	18,885	17,470	6,602	5
ديالى	2,893	7,114	3,455	3,659	1,472	3
الانبار	31,233	86,580	44,714	41,866	16,063	15
بغداد	4,858	15,257	7,979	7,278	3,026	18
بابل	565	1,708	855	853	356	17
كربلاء	2,666	6,300	3,244	3,056	1,198	1
واسط	0	0	0	0	0	0
صلاح الدين	10,941	31,442	17,590	13,852	5,694	10
التخف	957	2,201	1,140	1,061	331	2
القاسمية	945	2,050	980	1,070	390	3
المثنى	0	0	0	0	0	0
ذي قار	429	595	274	321	47	2
ميسان	141	525	270	255	120	1
النجرة	48	135	64	71	31	1
اجمالي	95,206	240,873	125,736	115,137	45,070	90

ملاحظة : ثلاثة مخيمات من مخيمات محافظة نينوى تحت إدارة محافظة دهوك

عدد المخيمات حسب حدوث حالات ولادة منذ إنشائها والمحافظة

جدول (2)

المحافظة	عدد المخيمات	المخيمات التي حدث فيها حالات ولادة منذ إنشائها		النسبة	العدد	عدد المخيمات	المحافظة
		عدد حالات الولادة	عدد الحالات غير الموثقة				
نينوى	10	8	231	80.0	0	0	أسباب عدم التوثيق بعد المساقاة
السليمانية	2	2	693	100.0	0	0	
كركوك	5	5	1,041	100.0	0	0	
ديالى	3	3	168	100.0	0	0	
الأنبار	15	15	2,703	100.0	0	0	
بغداد	18	17	246	94.4	3	3	100.0
بابل	17	16	101	94.1	0	0	0.0
كربلاء	1	1	230	100.0	0	0	0.0
واسط	0	0	0	0.0	0	0	0.0
صلاح الدين	10	10	904	100.0	0	0	0.0
التجف	2	2	30	100.0	0	0	0.0
القاسمية	3	3	61	100.0	0	0	0.0
المتن	0	0	0	0.0	0	0	0.0
ذي قار	2	2	13	100.0	0	0	0.0
ميسان	1	1	75	100.0	0	0	0.0
النجرة	1	1	15	100.0	0	0	0.0
إجمالي	90	86	6,511	95.6	3	3	

ملاحظة : ثلاثة مخيمات من مخيمات محافظة نينوى تحت إدارة محافظة دهوك

عدد المخيمات حسب حدوث حالات وفيات منذ انشائها والمحافظة

جدول (3)

المحافظة	المخيمات التي حدث فيها حالات وفاة منذ انشائها		عدد حالات الوفاة		النسبة	العدد	عدد المخيمات	
	عدد الحالات غير المؤقتة	عدد حالات الوفاة المؤقتة	عدد حالات الوفاة المؤقتة	عدد حالات الوفاة غير المؤقتة			عدد المخيمات	عدد المخيمات
نينوى	0.0	0.0	0	33	70.0	7	10	
السليمانية	0.0	0.0	0	30	100.0	2	2	
كركوك	0.0	0.0	0	53	100.0	5	5	
ديالى	0.0	0.0	0	22	100.0	3	3	
الأنبار	0.0	0.0	0	319	93.3	14	15	
بغداد	0.0	0.0	0	70	83.3	15	18	
بابل	0.0	0.0	0	22	70.6	12	17	
كربلاء	0.0	0.0	0	22	100.0	1	1	
واسط	0.0	0.0	0	0	0.0	0	0	
صلاح الدين	100.0	0.0	2	124	60.0	6	10	
النجف	0.0	100.0	1	2	50.0	1	2	
القادسية	0.0	0.0	0	15	100.0	3	3	
المثنى	0.0	0.0	0	0	0.0	0	0	
ذي قار	0.0	0.0	0	7	50.0	1	2	
ميسان	0.0	0.0	0	3	100.0	1	1	
البصرة	0.0	0.0	0	5	100.0	1	1	
إجمالي			3	727	80.0	72	90	

ملاحظة : ثلاثة مخيمات من مخيمات محافظة نينوى تحت إدارة محافظة دهوك

عدد المخيمات حسب التجهيز بالطاقة الكهرومائية وتوفر المصالح المأمونة للمياه ووسائل الصرف الصحي والمحافظة

جدول (4)

المحافظة	عدد المخيمات		المخيم مجهز بالطاقة الكهربائية		المخيم مجهز بأحد المصالح المأمونة للمياه		المخيم يحتوي على وسائل الصرف الصحي	
	العدد	النسبة	العدد	النسبة	العدد	النسبة	العدد	النسبة
نينوى	10	100.0	10	100.0	10	100.0	10	100.0
السليمانية	2	100.0	2	100.0	2	100.0	2	100.0
كركوك	5	100.0	5	100.0	5	100.0	5	100.0
ديالى	3	100.0	3	100.0	2	100.0	2	66.7
الأنبار	15	93.3	15	100.0	15	100.0	15	100.0
بغداد	18	100.0	17	94.4	14	77.8	14	77.8
بابل	17	100.0	17	100.0	17	100.0	17	100.0
كربلاء	1	100.0	1	100.0	1	100.0	1	100.0
واسط	0	0.0	0	0.0	0	0.0	0	0.0
صلاح الدين	10	50.0	10	100.0	8	80.0	8	80.0
النجف	2	100.0	2	100.0	0	0.0	0	0.0
القادسية	3	100.0	3	100.0	3	100.0	3	100.0
المثنى	0	0.0	0	0.0	0	0.0	0	0.0
ذي قار	2	100.0	2	100.0	1	50.0	1	50.0
ميسان	1	100.0	1	100.0	1	100.0	1	100.0
البصرة	1	100.0	1	100.0	1	100.0	1	100.0
إجمالي	90	93.3	89	98.9	80	88.9	80	88.9

ملاحظة : ثلاثة مخيمات من مخيمات محافظة نينوى تحت إدارة محافظة دهوك

عدد المخيمات حسب أسلالم الأسر لخصص غائية باستمرار ومصادر التجهيز والمحافظه

جدول (5)

المحافظة	عدد المخيمات حسب مصادر التجهيز											عدد المخيمات حسب أسلالم الأسر		عدد المخيمات	المحافظة
	جهاا اخرى	حكومة إقليم كردستان	منظمة الامم المتحدة	منظمات المجتمع المدني	وزارة الهجرة والمهجرين	منظمة عين الاسلاميه	مساعدات من الاهالي	وزارة التجارة	منظمة WFP	لا	نعم				
نينوى	5	0	0	0	0	0	0	0	7	0	0	10	10	نينوى	
السليمانية	2	2	0	0	2	0	0	0	0	0	0	2	2	السليمانية	
كركوك	5	0	0	0	0	0	0	0	5	0	0	5	5	كركوك	
ديالى	0	0	0	0	0	0	0	0	0	3	0	0	3	ديالى	
الانبار	0	0	0	15	15	1	15	0	0	0	0	15	15	الانبار	
بغداد	3	0	8	8	1	0	1	4	1	4	4	14	18	بغداد	
بابل	2	0	1	13	0	0	8	17	0	0	0	17	17	بابل	
كربلاء	0	0	0	0	1	0	0	1	0	0	0	1	1	كربلاء	
واسط	0	0	0	0	0	0	0	0	0	0	0	0	0	واسط	
صلاح الدين	9	0	1	4	8	6	0	3	0	0	0	10	10	صلاح الدين	
النجف	0	0	0	0	0	0	0	0	0	2	0	0	2	النجف	
القادسية	0	0	0	2	0	0	0	3	0	0	0	3	3	القادسية	
المتن	0	0	0	0	0	0	0	0	0	0	0	0	0	المتن	
ذي قار	5	0	2	0	0	0	0	2	0	0	0	2	2	ذي قار	
ميسان	0	0	0	0	0	0	1	1	1	0	0	1	1	ميسان	
البصرة	1	0	0	0	0	0	0	0	1	0	0	1	1	البصرة	
اجمالي	32	2	12	42	27	7	25	31	15	9	81	90			

ملاحظة : ثلاثة مخيمات من مخيمات محافظة نينوى تحت إدارة محافظة دهوك

التوزيع النسبي للمخيمات حسب استلام الأسر لحصص غذائية باستمرار ومصادر التجهيز والمحافظة

جدول (6)

المجموع	التوزيع النسبي للمخيمات حسب مصادر التجهيز										النسبة المئوية للمخيمات حسب استلام الأسر لحصص غذائية باستمرار		عدد المخيمات	المحافظة
	جهات اخرى	حكومة إقليم كردستان	منظمة الأمم المتحدة	منظمات المجتمع المدني	وزارة الهجرة والمهجرين	منظمة عين الإسلامية	مساعيات من الاطاري	وزارة التجارة	منظمة WFP	لا	نعم			
100.0	41.7	0.0	0.0	0.0	0.0	0.0	0.0	0.0	58.3	0.0	100.0	10	نتوى	
100.0	33.3	33.3	0.0	0.0	33.3	0.0	0.0	0.0	0.0	0.0	100.0	2	السليمانية	
100.0	50.0	0.0	0.0	0.0	0.0	0.0	0.0	0.0	50.0	0.0	100.0	5	كركوك	
0.0	0.0	0.0	0.0	0.0	0.0	0.0	0.0	0.0	0.0	100.0	0.0	3	ديالى	
100.0	0.0	0.0	0.0	32.6	32.6	2.2	32.6	0.0	0.0	0.0	100.0	15	الأنبار	
100.0	11.5	0.0	30.8	30.8	3.8	0.0	3.8	15.4	3.8	22.2	77.8	18	بغداد	
100.0	4.9	0.0	2.4	31.7	0.0	0.0	19.5	41.5	0.0	0.0	100.0	17	بابل	
100.0	0.0	0.0	0.0	0.0	50.0	0.0	0.0	50.0	0.0	0.0	100.0	1	كربلاء	
0.0	0.0	0.0	0.0	0.0	0.0	0.0	0.0	0.0	0.0	0.0	0.0	0	واسط	
100.0	29.0	0.0	3.2	12.9	25.8	19.4	0.0	9.7	0.0	0.0	100.0	10	صلاح الدين	
0.0	0.0	0.0	0.0	0.0	0.0	0.0	0.0	0.0	0.0	100.0	0.0	2	النجف	
100.0	0.0	0.0	0.0	40.0	0.0	0.0	0.0	60.0	0.0	0.0	100.0	3	القادسية	
0.0	0.0	0.0	0.0	0.0	0.0	0.0	0.0	0.0	0.0	0.0	0.0	0	المثنى	
100.0	55.6	0.0	22.2	0.0	0.0	0.0	0.0	22.2	0.0	0.0	100.0	2	ذي قار	
100.0	0.0	0.0	0.0	0.0	0.0	0.0	33.3	33.3	33.3	0.0	100.0	1	ميسان	
100.0	50.0	0.0	0.0	0.0	0.0	0.0	0.0	0.0	50.0	0.0	100.0	1	البعرة	
100.0	17.0	1.0	6.2	21.6	13.9	3.6	12.9	16.0	7.7	10.0	90.0	90	إجمالي	

ملاحظة : ثلاثة مخيمات من مخيمات محافظة تينوى تحت إدارة محافظة دهوك

**إستمارة مسح عدّ الولادات
والوفيات في مخيمات النازحين
لسنة 2017**



إستمارة عدّ الولادات والوفيات في مخيمات النازحين لسنة 2017

المحافظة..... القضاء الناحية

تسلسل الإستمارة

إسم المخيم

إسم المشرف على المخيم رقم الهاتف

عدد الأسر في المخيم

عدد الأفراد في المخيم

عدد الإناث

عدد الذكور

عدد الأطفال دون سن الخامسة عشر

هل المخيم مجهز بالطاقة الكهربائية ؟

نعم

لا

هل المخيم مجهز بأحد المصادر المأمونة للمياه؟

نعم

لا

هل المخيم يحتوي على وسائل للصرف الصحي؟

نعم

لا

هل الأسر تستلم حصص غذائية باستمرار؟

نعم

لا

مصادر التجهيز :

هل حدثت حالات ولادة في المخيم منذ إنشائه ؟

نعم

عدد الحالات

لا

عدد الحالات غير الموثقة :

أسباب عدم التوثيق

.....

هل حدثت حالات وفيات في المخيم منذ إنشائه؟

نعم

عدد الحالات

لا

عدد الحالات غير الموثقة :

أسباب عدم التوثيق

.....

إسم الباحث

التوقيع

موقع الجهاز المركزي للإحصاء / العراق
www.cosit.gov.iq



حقوق التصميم والطباعة محفوظة لدى مديرية المطبعة
الجهاز المركزي للإحصاء 2017
printing.press@mop.gov.iq

March